FUNDAÇÃO SÃO FRANCISCO DE SEGURIDADE SOCIAL

Informativo São Francisco - Edição nº 15 - Fevereiro 2024

A São Francisco tem por missão:

"Administrar soluções previdenciárias com segurança e transparência, de forma a garantir recursos financeiros para pagamento das obrigações contratadas pelos participantes"

PARTICIPANTES ATIVOS

As patrocinadoras Codevasf e São Francisco possuem 1372 participantes, sendo que 1201 possuem pelo menos 1 plano de benefício previdenciário, e 171 participam tanto no plano Codeprev quanto do plano saldado.

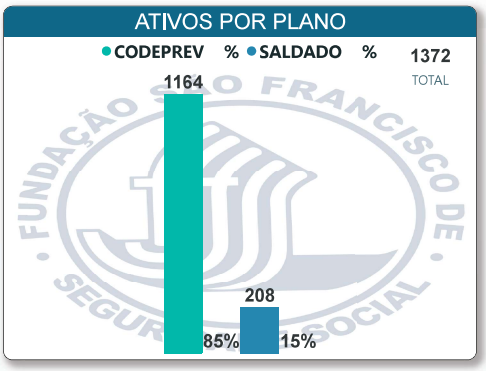

Distribuição dos Participantes

Os Participantes estão assim distribuídos em 16 SR's e SEDE, conforme tabela abaixo:

PARTICIPANTES POR PLANO

SR	UF	PARTICIPANTES	CODEPREV	%	SALDADO	%
SEDE	DF	434	379	87%	55	13%
4º SR	SE	148	101	68%	47	32%
1º SR	MG	131	110	84%	21	16%
2º SR	BA	129	103	80%	26	20%
5º SR	AL	121	98	81%	23	19%
6º SR	BA	107	97	91%	10	9%
3º SR	PE	83	72	87%	11	13%
7º SR	PI	77	73	95%	4	5%
8º SR	MA	41	39	95%	2	5%
11º SR	AP	23	23	100%		
15º SR	PE	22	15	68%	7	32%
12º SR	RN	11	11	100%		
14º SR	CE	11	11	100%		
13º SR	PB	10	9	90%	1	10%
10º SR	TO	9	9	100%		
9º SR	GO	9	9	100%		
16º SR	MG	6	5	83%	1	17%
Totais		**1372**	**1164**	**85%**	**208**	**15%**

Em Fevereiro 2024 ocorreram 13 inscrições, 1 cancelamento com resgate e 1 concessão de aposentadoria. Totalizando em 2024, 24 inscrições, 2 cancelamentos e 4 concessões.

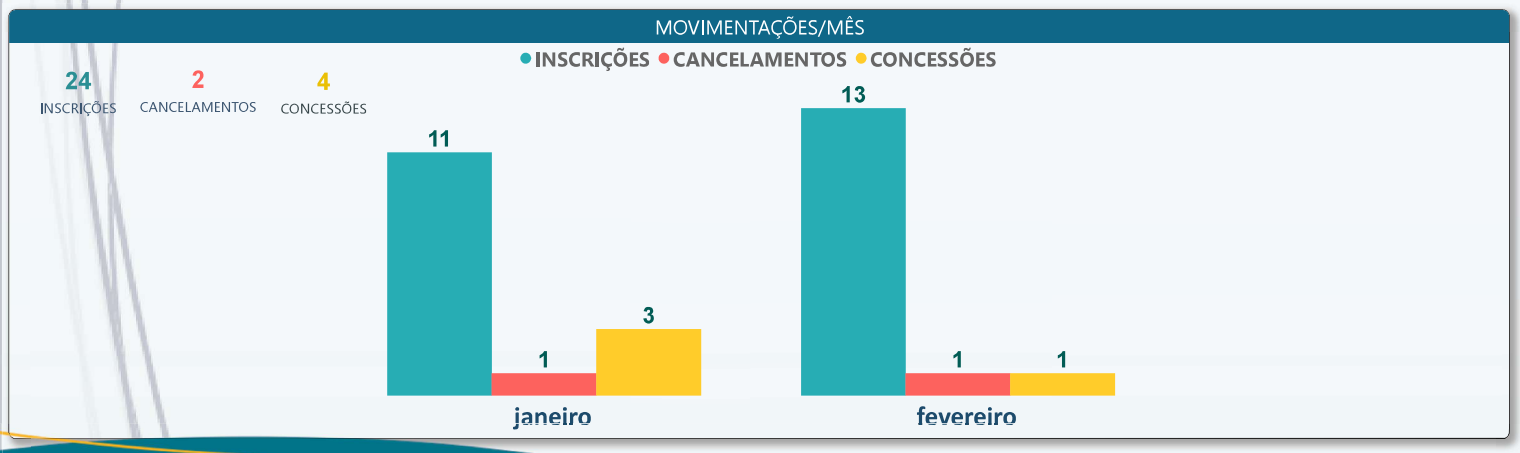

A São Francisco tem por Valores:

"Ética, Comprometimento, Transparência, Credibilidade, Trabalho em equipe, Respeito às pessoas e ao meio ambiente"

Arrecadação dos participantes Ativos

O Plano Codeprev gerou em **Fevereiro,** arrecadação de **R$ 3,87 milhões.** O percentual médio de contribuição dos participantes é de 6,29% e 89 deles contribuem acima de **8%.**

O gráfico abaixo representa o montante das contribuições, realizadas pelos participantes e patrocinadores. Os planos **BD e Saldado** não possuem arrecadação de participantes Ativos, tendo em vista que o Plano BD não possui participantes ativos e o Saldado não é contribuitivo.

A Codevasf paga para o Plano Saldado a parcela da dívida pertinente ao Saldamento. No mês de **Fevereiro** o valor recebido foi cerca de **R$ 729 mil,** conforme quadro abaixo:

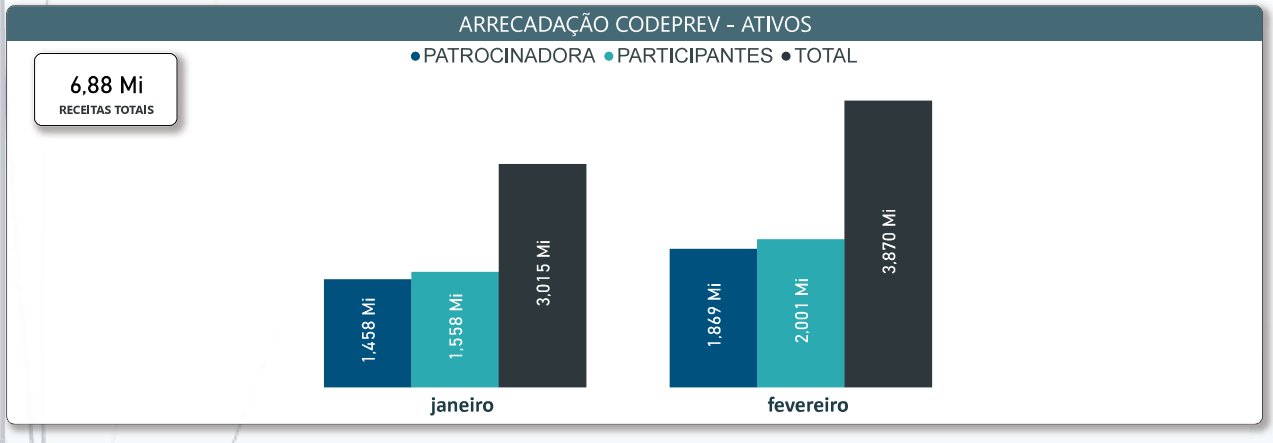

REPASSE CODEVASF - SALDADO

Mês	REPASSE
janeiro	724.637
fevereiro	728.768
Total	**1.453.405**

PARTICIPANTES ASSISTIDOS

A Fundação São Francisco, mantém regularmente o pagamento mensal para 896 participantes assistidos (aposentados e pensionistas) dos planos **BD**, **CD** e **SALDADO**, conforme gráficos abaixo:

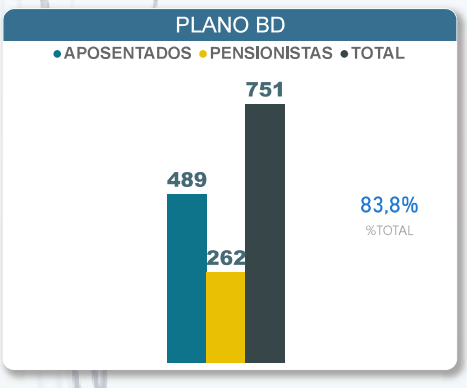

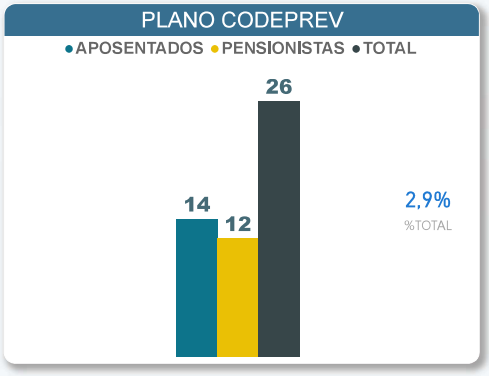

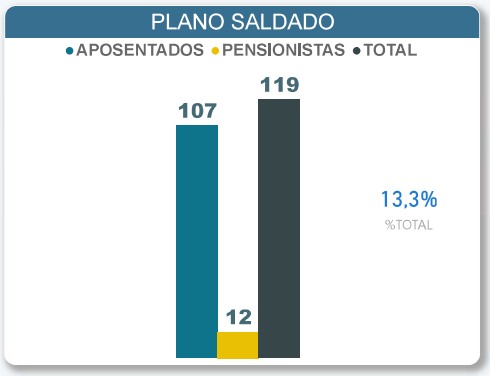

"Em **Fevereiro,** tivemos para o **plano BD**, **1** encerramento de pensão por morte, para o plano **CODEPREV, 1** concessão de aposentadoria, **1** encerramento de aposentadoria **e 2** concessões de pensão por morte, para o plano **SALDADO,** não tivemos alterações"

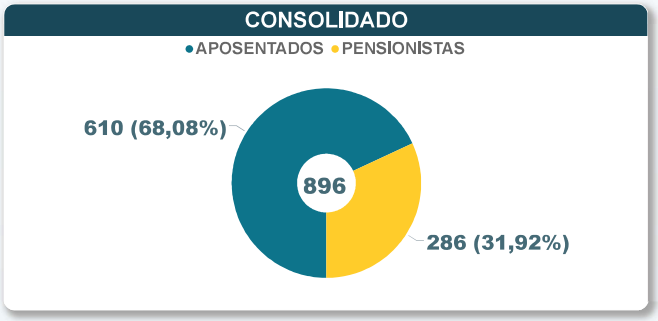

"A São Francisco tem por Visão:

"Ser uma organização inovadora, reconhecida pelos participantes e patrocinadores, por seu comprometimento com a entrega dos produtos contratados. "

Pagamento aos Aposentados e Pensionistas

Nossos assistidos estão distribuídos em 14 estados da nossa federação. É importante ressaltar que, desde o inicio, há 37 anos, nunca houve atraso de um dia sequer nos pagamentos dos benefícios. Para o mês de Fevereiro, estes pagamentos somam cerca de R$ 5,2 milhões, conforme quadro abaixo:

DESPESAS POR PLANO - 2023

Mês	BD	%	CODEPREV	%	SALDADO	%	TOTAL
janeiro	3,972 Mi	78%	0,242 Mi	5%	0,883 Mi	17%	5,097 Mi
fevereiro	3,910 Mi	75%	0,413 Mi	8%	0,883 Mi	17%	5,206 Mi
Total	**7,882 Mi**	**76%**	**0,655 Mi**	**6%**	**1,767 Mi**	**17%**	**10,304 Mi**

"Para o plano **BD**, o valor médio mensal dos benefícios pagos aos aposentados e pensionistas é de **R$ 5.206,89** para o plano **CODEPREV** o valor é de **R$ 4.654,10** e para o plano **SALDADO** o valor é cerca de **R$ 7.421,73**"

Arrecadação dos participantes assistidos

A arrecadação previdencial se dá de forma segregada por plano considerando as seguintes características:

Plano BD: Não possui participantes ativos, a receita previdencial é formada pelas contribuições feitas pelos participantes assistidos e pelas patrocinadoras.

Plano Codeprev: É um plano contribuitivo, aberto a novas inscrições, a receita previdencial é formada pelas contribuições feitas pelos participantes ativos e patrocinadores. Os assistidos não contribuem.

Plano Saldado: É um plano não contributivo, tanto para participantes ativos, assistidos e patrocinadores.

O plano BD arrecadou no mês de Fevereiro o valor de R$ 1,53 milhões. O quadro abaixo demonstra as contribuições realizadas pelos assistidos do plano I - BD.

CUSTEIO PREVIDENCIAL - BD

Mês	PARTICIPANTES	PATRONAL	TOTAL
janeiro	0,936 Mi	0,612 Mi	1,548 Mi
fevereiro	0,927 Mi	0,606 Mi	1,533 Mi
Total	**1,863 Mi**	**1,218 Mi**	**3,080 Mi**

EVOLUÇÃO DOS RESULTADOS POR PLANO

A evolução dos resultados, é um acompanhamento das projeções previdenciárias ao longo do tempo, abaixo temos gráficos demonstrativos, das evoluções apuradas para o ano de 2024.

EVOLUÇÃO DOS RESULTADOS - BD

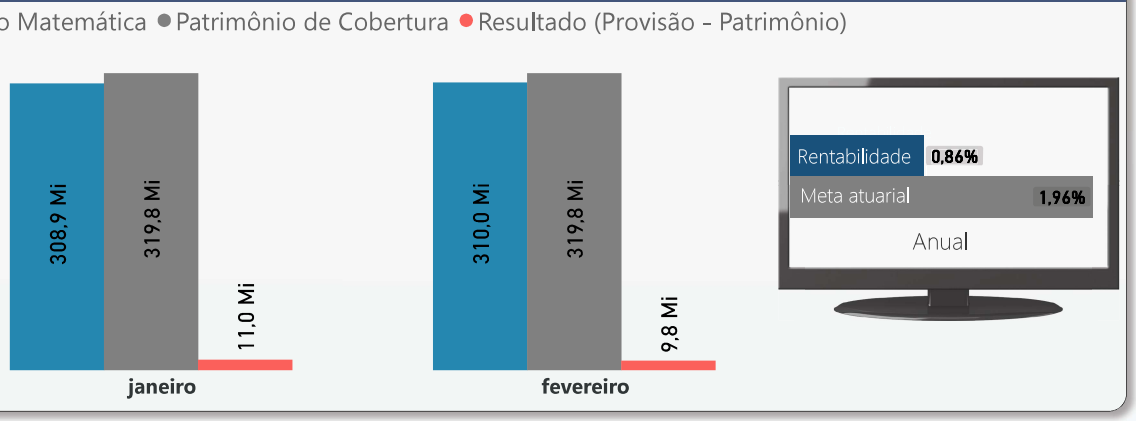

RENTABILIDADE ACUMULADA - CODEPREV "CD"

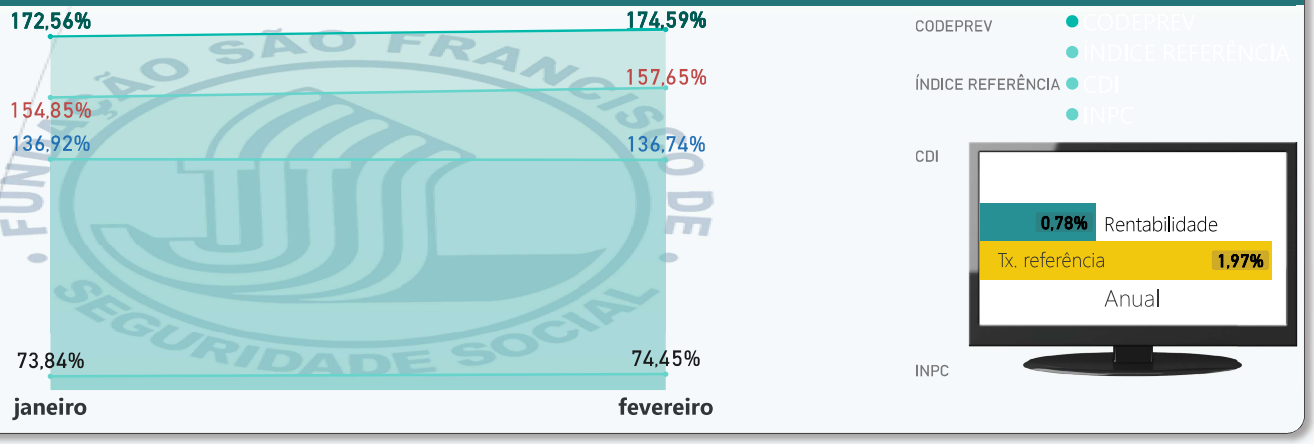

EVOLUÇÃO DOS RESULTADOS - SALDADO

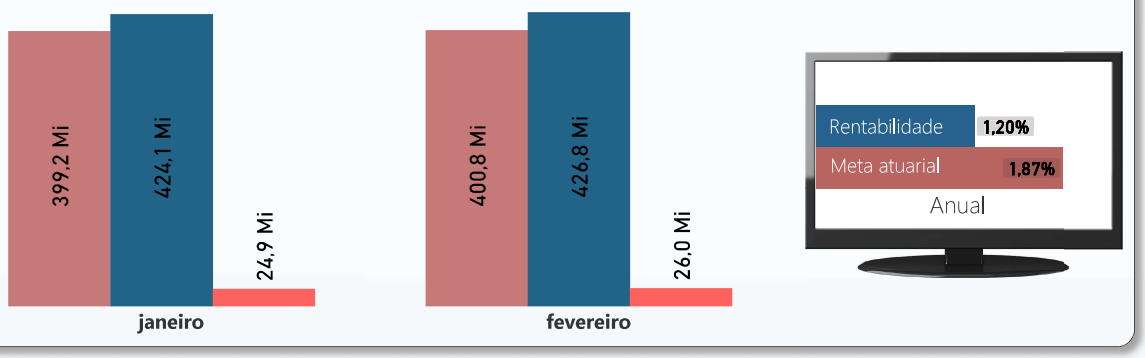



FUNDAÇÃO SÃO FRANCISCO DE SEGURIDADE SOCIAL

Informativo São Francisco - Edição nº 15 - Fevereiro 2024

INVESTIMENTOS

RENTABILIDADE X METAS ATUARIAIS

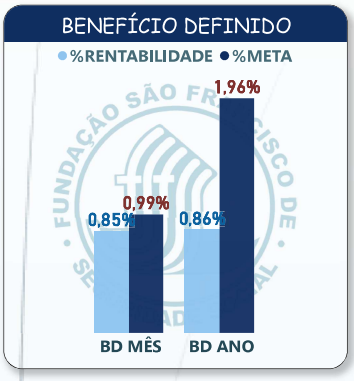

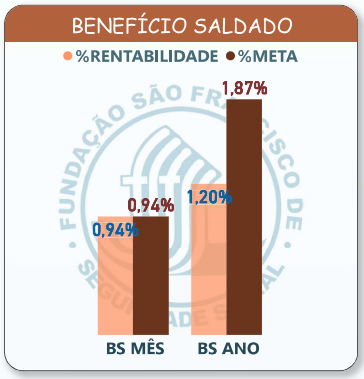

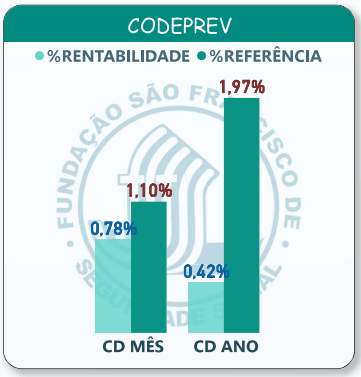

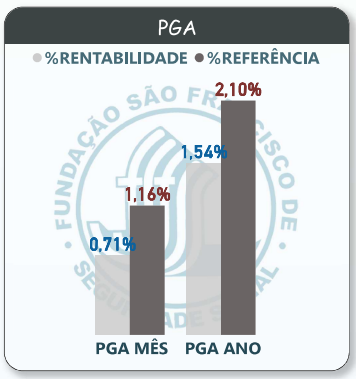

VALOR / ALOCAÇÃO

BENEFÍCIOS DEFINIDO (BD)

SEGMENTO	VALOR (R$)	%ALOCAÇÃO
BD		
RENDA FIXA	246.561 Mil	69,59%
RENDA VARIÁVEL	60.824 Mil	17,17%
ESTRUTURADO	36.264 Mil	10,23%
IMOBILIÁRIO	9.343 Mil	2,64%
OP. PARTICIPANTES	1.334 Mil	0,38%
Total	354.326 Mil	100,00%

BENEFÍCIO SALDADO (BS)

SEGMENTO	VALOR (R$)	%ALOCAÇÃO
BS		
RENDA FIXA	316.578 Mil	78,59%
RENDA VARIÁVEL	56.998 Mil	14,15%
ESTRUTURADO	24.066 Mil	5,97%
IMOBILIÁRIO	4.914 Mil	1,22%
OP. PARTICIPANTES	254 Mil	0,06%
Total	402.811 Mil	100,00%

CODEPREV (CD)

SEGMENTO	VALOR (R$)	%ALOCAÇÃO
CODEPREV		
RENDA FIXA	267.398 Mil	78,04%
RENDA VARIÁVEL	48.232 Mil	14,08%
ESTRUTURADO	26.336 Mil	7,69%
OP. PARTICIPANTES	670 Mil	0,20%
Total	342.636 Mil	100,00%

PGA

SEGMENTO	VALOR (R$)	%ALOCAÇÃO
PGA		
RENDA FIXA	9.084 Mil	100,00%
Total	9.084 Mil	100,00%

ATIVOS POR PLANO
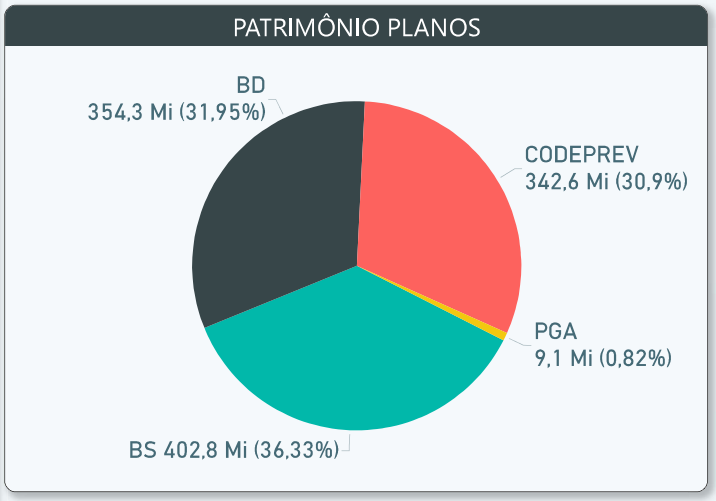
SEGMENTO	BD	BS	CODEPREV	PGA	TOTAL
RENDA FIXA					
NTN - B	203,7 Mi	284,1 Mi	62,4 Mi		**550,2 Mi**
LFT		12,4 Mi	146,3 Mi		**158,7 Mi**
Fundos de Renda Fixa	40,9 Mi	18,8 Mi	58,7 Mi	9,1 Mi	**127,5 Mi**
OFND	1,9 Mi	1,3 Mi			**3,2 Mi**
TOTAIS	**246,6 Mi**	**316,6 Mi**	**267,4 Mi**	**9,1 Mi**	**839,6 Mi**
RENDA VARIÁVEL					
Vokin GBV Aconcágua	19,0 Mi	18,5 Mi	15,6 Mi		**53,1 Mi**
Plural Dividendos	21,2 Mi	21,3 Mi	9,1 Mi		**51,6 Mi**
Constância Fundamento FIA	16,5 Mi	12,9 Mi	11,5 Mi		**40,9 Mi**
Organon fic fia	2,1 Mi	2,2 Mi	6,1 Mi		**10,4 Mi**
4um small caps fia	2,0 Mi	2,1 Mi	6,0 Mi		**10,1 Mi**
TOTAIS	**60,8 Mi**	**57,0 Mi**	**48,2 Mi**		**166,1 Mi**
ESTRUTURADO					
Constância Absoluto FIM	21,5 Mi	19,2 Mi	13,2 Mi		**53,8 Mi**
ACE Capital FIC FIM	14,8 Mi	4,9 Mi	13,2 Mi		**32,8 Mi**
Ático Geração Energia FIP	0,0 Mi	0,0 Mi			**0,0 Mi**
TOTAIS	**36,3 Mi**	**24,1 Mi**	**26,3 Mi**		**86,7 Mi**
IMOBILIÁRIO					
Imóveis	4,4 Mi	2,9 Mi			**7,3 Mi**
CRI Infrasec	5,0 Mi	2,0 Mi			**6,9 Mi**
TOTAIS	**9,3 Mi**	**4,9 Mi**			**14,3 Mi**
OP. PARTICIPANTES					
empréstimos	1,3 Mi	0,3 Mi	0,7 Mi		**2,3 Mi**
TOTAIS	**1,3 Mi**	**0,3 Mi**	**0,7 Mi**		**2,3 Mi**
TOTAIS	**354,3 Mi**	**402,8 Mi**	**342,6 Mi**	**9,1 Mi**	**1.108,9 Mi**